

**MISION:  
CUMPLIDA**

Esto certifica que

---

ha terminado el programa  
Misión de Preparación.



Para más información sobre incendios forestales y sobre el programa ¡En Sus Marcas, Listos, Fuera! llame al departamento de bomberos local o visite [www.wildlandfireRSG.org](http://www.wildlandfireRSG.org).

*¡En Sus Marcas,  
Listos, Fuera!*

## **MISIÓN DE PREPARACIÓN**


¿Estás listo en caso de un  
Incendio Forestal?



## Misión 1: Conoce Tu Área

Un incendio forestal ocurre afuera, donde hay plantas y árboles, en áreas como bosques, praderas y también en áreas de pantano.

Dibuja el área afuera de tu casa donde hay plantas y árboles.



## Misión 6: Ten La Información List

Para la misión final de ¡En Sus Marcas, Listos, Fuera! dile a tus padres que llenen la siguiente forma. Ayúdalos a poner esta forma en un lugar donde toda la familia la pueda ver.

### Información Importante:

Celulares de su Familia y Amigo de su Familia:



\_\_\_\_\_

\_\_\_\_\_

\_\_\_\_\_

**En Caso de Emergencia: Llama 9-1-1**

Lugar de mochila de provisiones: \_\_\_\_\_

\_\_\_\_\_

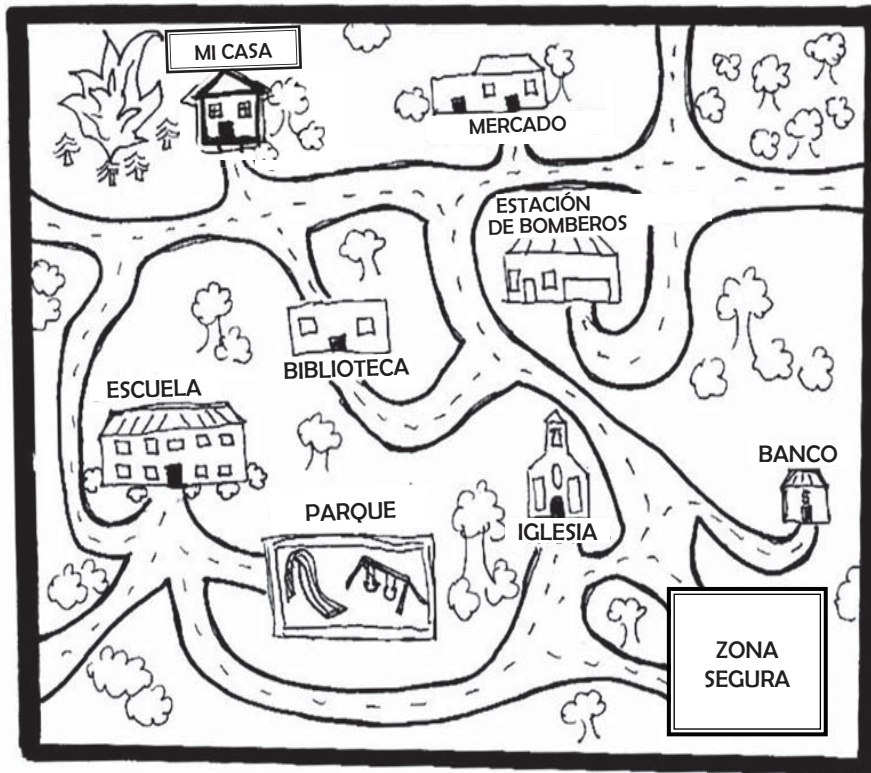
Punto de reunion si se separan: \_\_\_\_\_

\_\_\_\_\_

(Parque o espacio de recreo en una "Zona Segura")

## Misión 5: Fuera!

Algunas veces puede ser más seguro irnos lo más lejos del fuego, **Fuera** del peligro. Sigue las instrucciones de los bomberos, los policías y de tus padres. Ellos quieren de té alejes del incendio para que estés seguro.




Pregúntale a tus padres si tienen más de una ruta a la Zona Segura.

## Misión 2: Conoce a Tus Bomberos

Los bomberos usan ropa diferente dependiendo del tipo de incendio que van a combatir.



Elisa Estructural



Felipe Forestal

## Misión 3: *En sus Marcas*

Un patio limpio ayuda a estar **En Sus Marcas**, o preparado, en caso de un incendio. Colorea las hojas que rastrilla Miguel para ayudar a su papa.



RASTRILLO



RAMAS




HOJA



BASURA

## Misión 4: *Listos*

Estén **Listos** en caso de un incendio forestal. Rosa y Carolina preparan su mochila de provisiones de emergencia con su mama. Su mama le pone agua y botanas también. Rosa pone su osito de peluche y Carolina trae su muñeca. Colorea la mochila de provisiones.



LINTERNA




BATERIAS



LIBRO



BOTIQUIN  
DE PRIMEROS  
AUXILIOS



JUGUETE



COBIJA



ROPA



BOTANAS



BOTELLA  
DE AGUA



MEDICINA